

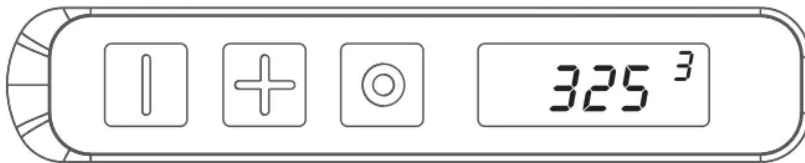
Ominaisuudet:

Käynnistä tai sammuta helposti

Paina lyhyesti virtapainiketta käynnistääksesi tai sammuttaaksesi juottimen.

9 ryhmän pikavalintalämpötilan säätö

Työskentelytilassa paina "+" tai "-" vaihtaaksesi lämpötilaryhmää. Yhdeksän ryhmän oletuslämpötilat ovat: 250 °C/482 °F; 300 °C/572 °F; 325°C/617°F; 350 °C/662 °F; 375°C/707°F; 400 °C/752 °F; 425°C/797°F; 450 °C/842 °F; 480°C/896°F.



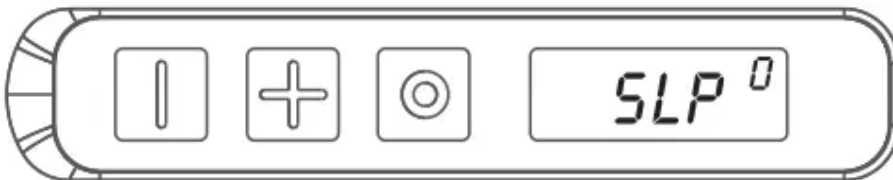
Helppo säätää asetustilaa

Normaali työtila > Lämpötilan pikasäätö > Lämpötilan kompensoinnin säätö > Lämpötilayksikön vaihto > Automaattisen lepotilan asetus > Takaisin normaaliin työtilaan

Automaattinen lepotilatoiminto

Juotin siirtyy automaattisesti lepotilaan 10 minuutin käyttämättömyyden jälkeen ja sammuu automaattisesti 20 minuutin käyttämättömyyden jälkeen.

Työskentelytilassa paina lyhyesti virtapainiketta jos haluat siirtyä lepotilaan, 1 tarkoittaa että lepotila on päällä, 0 tarkoittaa että lepotila on poissa päältä.

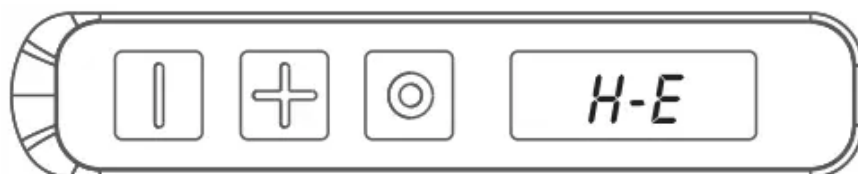


Lämmitysilmaisin

Kun juotin lämpenee, virran merkkivalo vilkkuu, kirkkaus muuttuu tehotason mukaan ja kun valittu lämpötila on saavutettu valo palaa normaalisti.

Vikahälytys

Kun "HE" näkyy näytöllä, lämpötilaa ei ole, tämä ilmoittaa että lämmityselementti on viallinen.



Kun "SE" näkyy näytöllä, se tarkoittaa, että vika on anturissa tai anturin liittyvässä piirissä.

